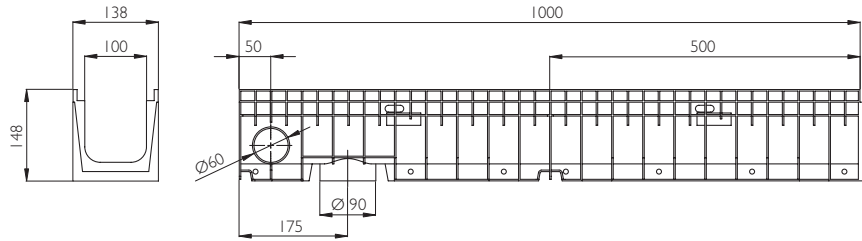



# HYDROPLUS



Código canal	Longitud (mm)	Altura Total (mm)	Ancho canal		Diám. Salida		Sección hidráulica (cm <sup>2</sup> )	Unidades (x pallet)
			Exterior	Interior	Vert.	Horiz.		
HYDROPLUS	1000	148	138	100	90	60	97	90

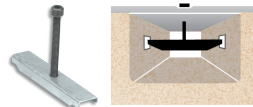


## REJILLAS


Material	Diseño	Clase carga	Código	Long. (mm)	Ancho (mm)	Uds. (x ml)
COMPOSITE	NERVADA ANTITACÓN NEGRA	A 15	PNH100KCAM	500	123	2
	NERVADA ANTITACÓN GRIS	A 15	PNH100KCAM-GRIS	500	123	2
FUNDICIÓN	NERVADA	C 250	FNX100KCCM	500	123	2
	NERVADA ANTITACÓN	C 250	FNHX100KCCM	500	123	2
AC. GALVANIZADO	NERVADA	A 15	GN100KCA	1000	123	1
	ENTRAMADA	A 15	GEX100KOA	1000	123	1
	PERFORADA	A 15	GP100KCA	1000	123	1
	ENTRAMADA	B 125	GEX100KCB	1000	123	1
INOXIDABLE	NERVADA	A 15	IN100KCA	1000	123	1
	PERFORADA	A 15	IP100KCA	1000	123	1
	ENTRAMADA	B 125	IEX100KCB	1000	123	1

## SISTEMA DE FIJACIÓN

CON CANCELA. Dos cancelas y dos tornillos por metro lineal.



## TAPAS



Código	Tipo	Diámetro (mm)
TH100KC	CIEGA	-
TH100KA	ABIERTA	Ø90

## FILTRO DE HOJAS

Código
FS90

