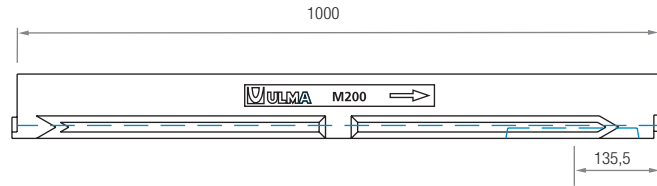
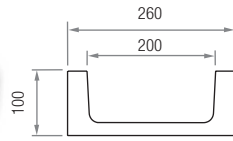


# M200

PARA A CLASSE DE CARGA: **ATÉ C250**  
De acordo com a NORMA **EN-1433**

Canal de concreto polímero/betão polímero tipo ULMA, modelo M200, largura exterior 260mm, largura interior 200mm e altura exterior 100mm, para coleta de águas pluviais, em módulos de 1 ML de comprimento, sistema de fixação de 2 parafusos por ML.

MINI



| Código canal | Comprimento (mm) | Altura total (mm) | Largura do canal |          | Diâm. Saída* |        | Seção hidráulica (cm <sup>2</sup> ) | Peças (x pallet) |
|--------------|------------------|-------------------|------------------|----------|--------------|--------|-------------------------------------|------------------|
|              |                  |                   | Exterior         | Interior | Vert.        | Horiz. |                                     |                  |
| M200         | 1000             | 100               | 260              | 200      | 160          | -      | 157                                 | 49               |

\* Saídas verticais exclusivamente sob pedido.

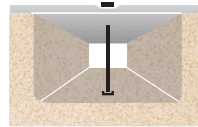


## GRELHAS

| Material    | Desenho              | Classe de carga | Código      | Comprimento (mm) | Largura (mm) | Espessura (mm) | Abertura (mm) | Peças (x ml) |
|-------------|----------------------|-----------------|-------------|------------------|--------------|----------------|---------------|--------------|
| FUNDIÇÃO    | NERVURADA            | C250            | FNX200UCCM  | 500              | 250          | 6              | 10            | 2            |
| GALVANIZADA | NERVURADA            | A15             | GN200UCA    | 1000             | 250          | 3              | 8,5           | 1            |
|             | ENTRAMADA            | B125            | GEX200UCB33 | 1000             | 250          | 2,5            | 30 x 30       | 1            |
|             | ENTRAMADA ANTI-TACÃO | B125            | GEHX200UCB  | 1000             | 250          | 2,5            | 30 x 10       | 1            |

## SISTEMA DE FIXAÇÃO

COM PARAFUSO NA BASE. Dois parafusos por metro linear.



## SUMIDOUROS E ACESSÓRIOS

AU200

| Código | Comprimento (mm) | Altura (mm) | Largura (mm) | Saída Lateral (mm) | Saída Frontal (mm) | Nº corpos sumidouro | Cesto Galvanizado |
|--------|------------------|-------------|--------------|--------------------|--------------------|---------------------|-------------------|
| AU200  | 500              | 338         | 260          | 160/200            | -                  | 1                   | C200              |

## TAMPAS FINAIS

Fechado

| Código | Tipo    |
|--------|---------|
| T200MC | FECHADO |

## CESTO

Código

C200

