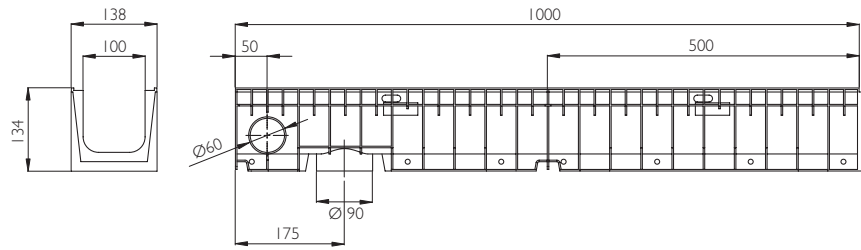



HYDRO



Código canal	Longitud (mm)	Altura Total (mm)	Ancho canal Exterior Interior		Diám. Salida Vert. Horiz.		Sección hidráulica (cm ²)	Unidades (x pallet)
HYDRO	1000	134	138	100	90	60	97	90

REJILLAS




Material	Diseño	Clase carga	Código	Long. (mm)	Ancho (mm)	Espesor (mm)	Uds. (x ml)
FUNDICIÓN	NERVADA	B 125	FNX100UCBM	500	130	6	2
	NERVADA	C 250	FNX100UCCM	500	130	6	2
AC. GALVANIZADO	NERVADA	A 15	GN100UOA (1)	1000	130	3	1
	NERVADA	A 15	GN100UCA	1000	130	3	1
	PERFORADA	A 15	GP100UCA	1000	130	3	1
	ENTRAMADA	B 125	GEX100UCB33	1000	130	2	1
	ENTRAMADA ANTITACÓN	B 125	GEHX100UCB	1000	130	2	1
	RANURADA	C 250	GR100UOC	1000	130	70	1
	RANURADA DOBLE	C 250	GDR100UOC	1000	130	70	1
INOXIDABLE	NERVADA	A 15	IN100UCA	1000	130	3	1
	PERFORADA	A 15	IP100UCA	1000	130	3	1
	ENTRAMADA	B 125	IEX100UCB	1000	130	3	1


(1) Fijación por presión, sin tornillos

SISTEMA DE FIJACIÓN

CON CANCELA. Dos cancelas y dos tornillos por metro lineal.



TAPAS



Código	Tipo	Diámetro (mm)
TH100C	CIEGA	-
TH100A	ABIERTA	Ø90

FILTRO DE HOJAS

Código
FS90

