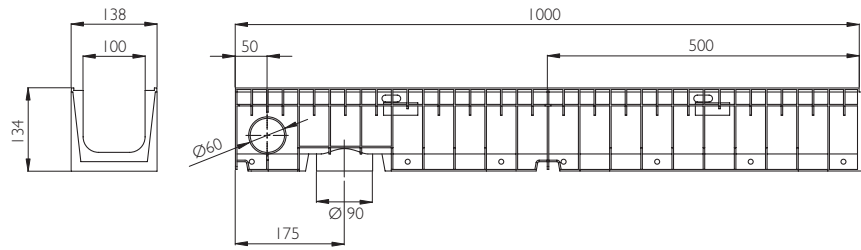



HYDRO



Código canal	Longitud (mm)	Altura Total (mm)	Ancho canal		Diám. Salida		Sección hidráulica (cm ²)	Unidades (x pallet)
			Exterior Interior	Vert.	Horiz.			
925200	1000	134	138	100	90	60	97	90

REJILLAS




Material	Diseño	Clase carga	Código	Long. (mm)	Ancho (mm)	Espesor (mm)	Uds. (x ml)
FUNDICIÓN	NERVADA	B 125	FNX100UCBM	500	130	6	2
	NERVADA	C 250	FNX100UCCM	500	130	6	2
AC. GALVANIZADO	NERVADA	A 15	GN100UOA (1)	1000	130	3	1
	NERVADA	A 15	GN100UCA	1000	130	3	1
	PERFORADA	A 15	GP100UCA	1000	130	3	1
	ENTRAMADA	B 125	GEX100UCB33	1000	130	2	1
	ENTRAMADA ANTITACÓN	B 125	GEHX100UCB	1000	130	2	1
	RANURADA	C 250	GR100UOC	1000	130	70	1
	RANURADA DOBLE	C 250	GDR100UOC	1000	130	70	1
INOXIDABLE	NERVADA	A 15	IN100UCA	1000	130	3	1
	PERFORADA	A 15	IP100UCA	1000	130	3	1
	ENTRAMADA	B 125	IEX100UCB	1000	130	3	1


(1) Fijación por presión, sin tornillos

SISTEMA DE FIJACIÓN

CON CANCELA. Dos cancelas y dos tornillos por metro lineal.



TAPAS



Código	Tipo	Diámetro (mm)
TH100C	CIEGA	-
TH100A	ABIERTA	Ø90

FILTRO DE HOJAS

Código
FS90

