

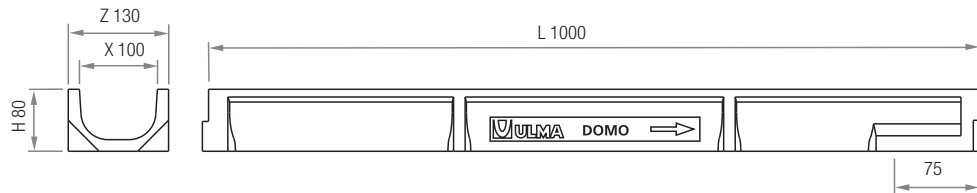
DOMO

LOAD CLASS
UP TO C250
EN-1433 STANDARD

BELASTUNGSKLASSE
BIS ZU C250
NORM EN-1433


ULMA Linear Drainage Channel type DOMO: External width 130mm; Internal width 100mm and overall height 80mm to collect rainwater in 1 metre long units. The locking system consists of 2 screws per metre.

Linienentwässerungsrinne ULMA Typ DOMO: Außenbreite 130 mm; Innenbreite 100 mm und Gesamthöhe 80 mm zur Aufnahme von Regenwasser in einem Meter Länge. Befestigungssystem mit 2 Schrauben pro Laufmeter.



Channel Rinne	L (mm)	H (mm)	Width/Breite (mm)		Ø Outlet*/Auslass* (mm)		Hydraul. Section Hydraulikquerschnitt (cm ²)	Pcs. / Pallet Stück/Palette
			Z	X	Vert.	Hor.		
DOMO	1000	80	130	100	110	-	60	120

*Vert. outlets on order / Senkrechten Auslass auf Anfrage




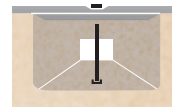
GRATINGS / ROSTE

Material	Design	Load Last	Code	L (mm)	Width Breite (mm)	Thickness Dicke (mm)	Units (x LM) Stück pro Laufmeter
DUCTILE IRON GUSSEISEN	SLOTTED / STEGROST	B125	FNX100UCBM	500	130	6	2
	SLOTTED / STEGROST	C250	FNX100UCCM	500	130	6	2
GALVANIZED STEEL VERZINKTES STAHLBLECH	SLOTTED / STEGROST	A15	GN100UCA	1000	130	3	1
	SLOTTED / STEGROST	A15	GN100UOA (1)	1000	130	3	1
	PERFORATED / LOCHRST	A15	GP100UCA	1000	130	3	1
	MESH / MASCHENROST	B125	GEX100UCB33	1000	130	2	1
	HEELPROOF MESH STÖCKEL SCHUTZ MASCHENROST	B125	GEHX100UCB	1000	130	2	1
	SINGLE SLOT / SCHLITZRAHMEN	C 50	GR100UOC (1)	1000	130	70	1
	DOUBLE SLOT / DOPPEL SCHLITZRAHMEN	C250	GDR100UOC (1)	1000	130	70	1
STAINLESS STEEL EDELSTAHL	SLOTTED / STEGROST	A15	IN100UCA	1000	130	3	1
	PERFORATED / LOCHRST	A15	IP100UCA	1000	130	3	1
	MESH / MASCHENROST	B125	IEX100UCB	1000	130	3	1

(1) Without screws / Stecksystem – Ohne Schrauben

LOCKING SYSTEM / BEFESTIGUNGSSYSTEM


SCREW LOCKING SYSTEM. 2 screws per metre/ SCHRAUBENBEFESTIGUNG. 2 Schrauben pro Laufmeter.



SUMP UNITS AND ACCESSORIES TABLE EINLAUFKASTEN UND ZUBEHÖR

Code	L (mm)	H (mm)	Width/Breite (mm)	Ø Outlet / Ø Auslass (mm)		Sump Units Einlaufkasten	Bucket Eimer
				Lateral/ Seiten	Front/ Vordere		
AEUR0100	500	300	130	90/110	90	1	CEUR0100
AU100	500	542	130	110/160	90	1	CU100

END CAPS STIRNPLATTEN	
Code	Type / Typ
TDOM0100C	CLOSED / GESCHLOSSEN



GALVANIZED STEEL BUCKET VERZINKTE SCHLAMMEIMER	
Code	
CEUR0100	

