




GRELHA SUMIDOURO

C250



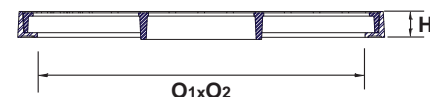
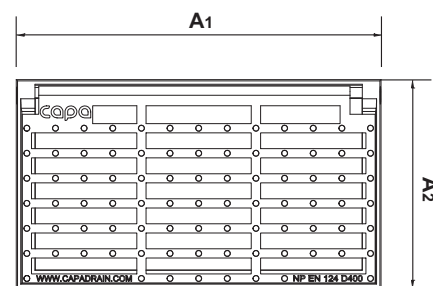
Articulada Sistema Anti-Roubo



DESCRIÇÃO

Grelha sumidouro em ferro fundido, articulada, com sistema "anti-roubo" destinada à drenagem pontual de estradas e ruas.

DESENHO 924102

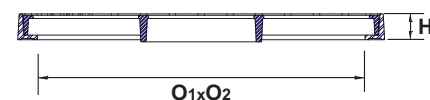
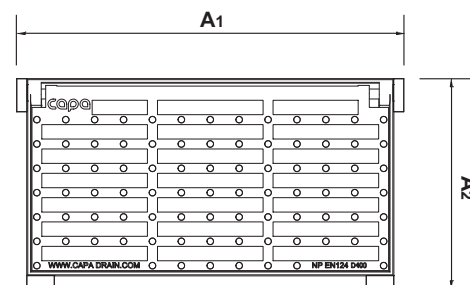


Ref	A1xA2	O1xO2	H	Abs. cm ²	Classe
924102	555x320	495x261	40	820	C250
924103	630x280	565x215	40	801	C250
924104	706x380	612x303	50	1042	C250

CARACTERÍSTICAS:

- Grelha e aro em ferro fundido de grafite esferoidal (dúctil), EN-GJS-500-7, EN1563;
- Conforme NP EN 124:1995, classe de carga C250;
- Grelha articulada "anti-roubo";
- Relevô anti-derrapante;
- Pintura negra de protecção.

DESENHO 924103 / 924104



LOCAL DE INSTALAÇÃO:

Vias de circulação (incluindo ruas para peões), bermas estabilizadas e parques de estacionamento para todo os tipos de veículos rodoviários.