

ALÇAPÃO


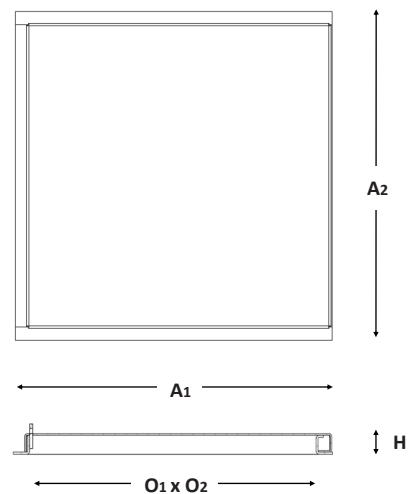
ligeiro | reforçado

descrição


Tampa em aço galvanizado com fecho, destinada à cobertura de poços e reservatórios de água. Possibilidade de colocação de aloquete.

opcional

desenhos



reforçado



ligeiro



dimensões

| ref. | modelo | O ₁ x O ₂ | A ₁ x A ₂ | H |
|--------|-----------|---------------------------------|---------------------------------|----|
| 506350 | ligeiro | 500 x 500 | 490 x 490 | 40 |
| 506351 | ligeiro | 600 x 600 | 590 x 590 | 40 |
| 506320 | reforçado | 500 x 500 | 490 x 490 | 40 |
| 506321 | reforçado | 600 x 600 | 590 x 590 | 40 |

A₁ x A₂ - dimensões // O₁ x O₂ - abertura útil // H - altura

características

- Alçapão reforçado fabricado em chapa gota | xadrez, S235 JR (EN 10025), galvanizada a quente segundo a EN ISO 1461 para elevar a resistência à corrosão de águas pluviais, entre outras;
- Alçapão ligeiro fabricado em aço galvanizado DX51D + Z275-MA (EN 10346) para elevar a resistência à corrosão de águas pluviais, entre outras;
- Possibilidade de colocação de aloquete para fecho do dispositivo;

instalação

- Utilizada somente em zonas não transitáveis.